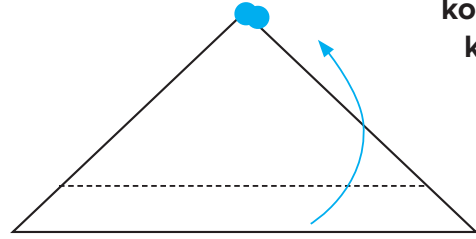
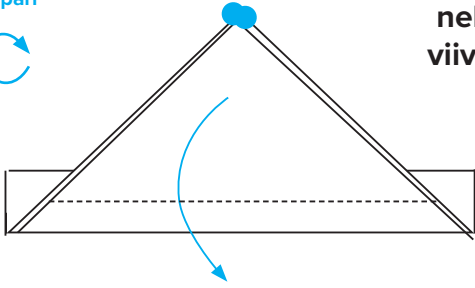


Taita neliön muotoinen arkki puoliksi

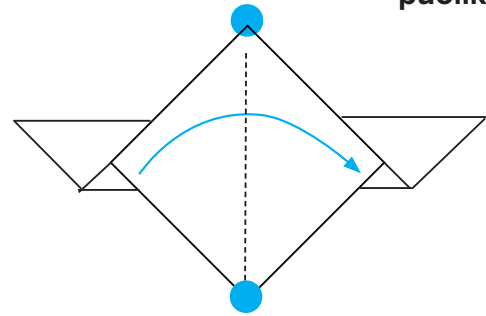


Käännä alareuna kolmion päälle katkoviivan kohdalta.

käännä paperi ympäri

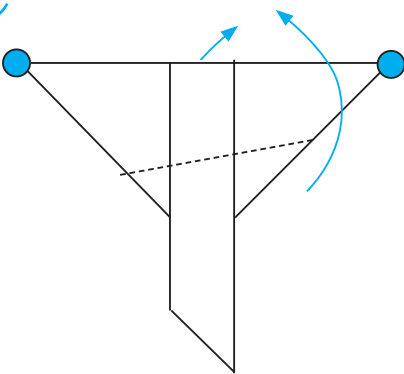


Avaa kolmio neliöksi katkoviivan kohdalta.



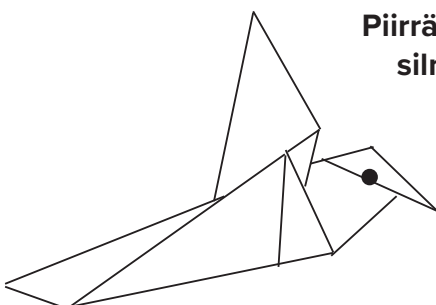
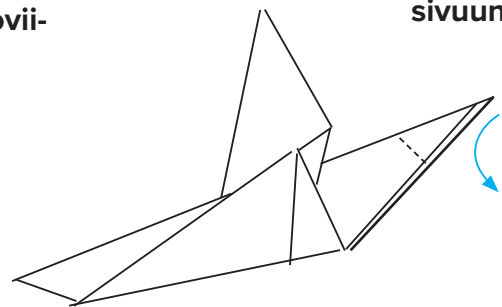
Taita keskeltä puoliksi.

käännä paperia 45°



Taita siivet molemmilta puolille ylös katkoviivan kohdilta.

Taita nokkaa toiselle puolelle sivuun



Piirrä vielä linnulle silmä! Valmis!

Taittele lintuorigami